








FICHA LOGÍSTICA DO PRODUTO

GRAN CUCINA | Ragús



Nº	Código Interno	Descrição do Produto	EAN 13	Cap. (ml)	Un. Venda	Un. Caixa	Lastro	Níveis	Cxs./ Paleta	Un./ Paleta	Comp. Caixa (mm)	Larg. Caixa (mm)	Altura Caixa (mm)	Peso Bruto Kg	Peso Líquido Kg	IVA %	Cod Artigo
1	1253010230	Ragú à Bolonhesa	8032615273014	180	CX	6	28	13	364	2184	220	140	90	2,138	1,080	12	 * 1 2 5 3 0 1 0 2 3 0 *
2	1253010270	Ragú de Javali	8032615273021	180	CX	6	28	13	364	2184	220	140	90	2,138	1,080	12	 * 1 2 5 3 0 1 0 2 7 0 *
3	1253010280	Ragú de Faisão	8032615273052	180	CX	6	28	13	364	2184	220	140	90	2,138	1,080	12	 * 1 2 5 3 0 1 0 2 8 0 *
4	1253010290	Ragú de Lebre	8032615273038	180	CX	6	28	13	364	2184	220	140	90	2,138	1,080	12	 * 1 2 5 3 0 1 0 2 9 0 *
5	1253010300	Ragú de Veado	8032615273045	180	CX	6	28	13	364	2184	220	140	90	2,138	1,080	12	 * 1 2 5 3 0 1 0 3 0 0 *
6	1253010310	Paté de Javali	8032615273069	180	CX	6	28	13	364	2184	220	140	90	2,138	1,080	12	 * 1 2 5 3 0 1 0 3 1 0 *
7	1253010320	Paté de Lebre	8032615273076	180	CX	6	28	13	364	2184	220	140	90	2,138	1,080	12	 * 1 2 5 3 0 1 0 3 2 0 *